

# Žádost o certifikát


Pro získání certifikátu je zapotřebí vyplnit následující položky.

## Prosím, vyplňte následující položky

### Osobní údaje


**Akademický titul (nepovinné)**

☝ Pokud máte, vyplňte titul uváděný před jménem. (Dokládá se OP případně jiným dokladem o dosaženém vzdělání)

 Vzor vyplnění:


**Křestní jméno (včetně prostředního jména)**

☝ Jméno ve tvaru, v jakém ho budete později dokládat (opište přesně podle OP, pasu)

 Vzor vyplnění:


**Příjmení**

☝ Příjmení ve tvaru, v jakém ho budete později dokládat (opište přesně podle OP, pasu)

 Vzor vyplnění:


**Vědecký titul (nepovinné)**

☝ Pokud máte, vyplňte titul uváděný za jménem. (Dokládá se OP případně jiným dokladem o dosaženém vzdělání)

 Vzor vyplnění:

**Emailová adresa**

☝ Emailová adresa musí být platná a jedinečná a musíte být jejím výhradním uživatelem, protože pomocí ní s námi budete komunikovat. Případně další emailové adresy budete moci přidávat později. Na tuto adresu bude zasláno přístupové heslo do Vašeho osobního účtu.

 Vzor vyplnění:

## Doklady nutné pro vydání certifikátu

Občan ČR použije jako primární doklad platný občanský průkaz, jako druhý doklad může použít platný řidičský průkaz, platný cestovní pas nebo rodný list.

Cizinec použije jako primární doklad platný pas, jako druhý doklad může použít platný řidičský průkaz, jiný pas nebo národní identifikační průkaz cizince.

**Všechny údaje uvedené v žádosti je nutné doložit relevantním dokladem. Pokud tedy požadujete do certifikátu umístit např. titul, který nemáte uveden v občanském průkazu, je nutné doložit jiný, třetí doklad, kterým prokážete svůj titul (např. vysokoškolský diplom).**

**Vyplňte požadované položky formuláře. Pod každou položkou je uveden příklad vyplnění.**

*Akademický titul* – nepovinný údaj, v případě uvedení vepisujte přesně tak, jak máte uvedeno v dokladu totožnosti či na dokladu o dosaženém titulu.

*Křestní jméno* – povinný údaj

*Příjmení* – povinný údaj

*Vědecký titul* – nepovinný údaj, v případě uvedení vepisujte přesně tak, jak máte uvedeno v dokladu totožnosti či na dokladu o dosaženém titulu.

*Emailová adresa* – povinný údaj

*Přihlašovací jméno* – povinný údaj, je nutné si jej zapamatovat

*Ulice č.p./č.o.* – povinný údaj, uvádějte přesně tak, jak máte uvedeno v dokladu totožnosti, dbejte pozornosti při vyplňování, rozlišujte číslo orientační od čísla popisného, mezery, tečky, velká a malá písmena.

*Obec* – povinný údaj, uvádějte přesně tak, jak máte uvedeno v dokladu totožnosti

*PSC* – povinný údaj

*Stát* – vyberte z nabídky

*Výběr typu dokladů* – vyberte z nabídky. Zvolené doklady totožnosti budete předkládat při vydání certifikátu na registračním místě.

*Číslo prvního dokladu* – opište přesně z dokladu

*Číslo druhého dokladu* – opište přesně z dokladu. V případě, že předkládáte jako druhý doklad totožnosti rodný list, vyplňte pouze slovy „rodný list“ bez uvedení čísla.

*Heslo pro zneplatnění* – povinný údaj

*Identifikátor Ministerstva práce a sociálních věcí* – nepovinný údaj. Identifikátor vyžadují pro komunikaci některé orgány veřejné moci (sociální správa, finanční úřad, apod.) V případě, že identifikátor potřebujete v certifikátu uvést, zaškrtněte možnost. Podáme za Vás žádost a zjištěný identifikátor Vám doplníme do účtu. Tato služba je zdarma.

*Souhlasím a potvrzuji, že závazek přijímám* – označte volbu. V případě nesouhlasu není možné v registraci pokračovat.

Formulář odešlete stiskem tlačítka *Odeslat*.

*Dovolujeme si upozornit, že všechny údaje vyplněné ve formuláři musí být uvedeny přesně tak, jak je máte uvedeny ve Vašich osobních dokladech, které budete předkládat při vydání certifikátu. V případě chybně uvedeného údaje je operátor registračního místa oprávněn Vaši žádost zamítnout.*

Po odeslání formuláře se zobrazí informace o vytvořeném účtu. Současně je žadateli na uvedenou emailovou adresu odesláno heslo k právě vytvořenému účtu.

Na stránkách <https://www.eidentity.cz/app> se přihlašte do svého účtu kliknutím na odkaz *Přihlášení* v horní liště. Vyplňte Přihlašovací jméno a heslo.

**Zadejte přihlašovací údaje**

Přihlašovací jméno

Nemáte dosud přihlašovací jméno? Zaregistrujte se..

Heslo

Zapoměli jste heslo? Nechte si poslat nové..

Přihlásit

Na záložce *Rozpracované* zkontrolujete stav Vaší žádosti. Aktuální informace vidíte vždy u modré značky pod žádostí, současně jsou Vám zasílány emailovou zprávou.

Nyní by se vaše žádost měla nacházet ve stavu před podáním žádosti. Klikněte na tlačítko *podat žádost*.

### Přehled rozpracovaných žádostí

Aktualizovat data

---

#### Žádost č. 104 o kvalifikovaný certifikát - test - Rozpracovaný

SERIALNUMBER=QCA-36  
E=456@test.eidentity.cz  
CN=Ing. Jan Ruka  
OU=Clients  
O=eidentity a.s.  
C=CZ



ⓘ Požadavek je možno editovat kliknutím na tlačítko Editovat žádost. Pro podání žádosti klikněte na tlačítko Podat žádost. Po podání následuje formální kontrola.

Editovat žádost Zrušit žádost Podat žádost

V následujícím kroku se dostanete na obrazovku prohlášení o platnosti údajů ve vaší žádosti. Zde jsou údaje které jste uvedli při registraci účtu a údaje které budou uvedeny v certifikátu. Dále zde naleznete dokumenty potřebné k doložení vámi vyplněných údajů. Pro pokračování žádosti je zapotřebí kliknout na tlačítko *Přijmout osobně*.

### Prohlášení o platnosti údajů v žádosti číslo 104

Já, Ing. Jan Ruka, Občanský průkaz č. 123456789, Řidičský průkaz č. AB 123456 bytem Dlouhá 24, 11111 Praha 2, CZ, výhradní uživatel účtu ruka u eidentity, prohlašuji, že následující údaje, které jsou použity v mé žádosti o vydání certifikátu č. 104 jsou platné a nedošlo k jejich změně.

#### Údaje uvedené v žádosti

SERIALNUMBER=QCA-36, E=456@test.eidentity.cz, CN=Ing. Jan Ruka, OU=Clients, O=eidentity a.s., C=CZ

Já, Ing. Jan Ruka souhlasím s evidencí tohoto dokumentu č.390 za účelem poskytování služeb eidentity a.s.

.....  
podpis žadatele  
Ing. Jan Ruka

### Dokumenty potřebné k doložení údajů

- Dokumenty:
  - Občanský průkaz č.123456789 , vedeno u eidentity pod číslem 387
  - Řidičský průkaz č.AB 123456 , vedeno u eidentity pod číslem 388
- Dokument:
  - Prohlášení žadatele , vedeno u eidentity pod číslem 389

Zpět k editaci žádosti Přijmout s certifikátem Přijmout osobně

ⓘ Údaje nesouhlasí, vrátit se zpět k editaci žádosti a upravit údaje.

ⓘ Podepsat prohlášení platným kvalifikovaným certifikátem a pokračovat v žádosti elektronickou cestou.

ⓘ Údaje budou ověřeny při osobní návštěvě na registračním místě

Nyní byla vaše žádost o certifikát zaslána a probíhá její formální kontrola. Na výsledek formální kontroly budete upozorněni mailem. Při zamítnutí žádosti vždy obdžíte v mailu důvod proč byla vaše žádost zamítnuta a co udělat pro její opravu.

Při úspěšné formální kontrole je opět zapotřebí se přihlásit na stránky <https://www.eidentity.cz/app> a v záložce rozpracované pokračovat v žádosti.

Je zapotřebí vygenerovat pár klíčů. Klikněte na tlačítko *Vytvořit klíče*.

Dostanete se do obrazovky generování klíčů. Obrazovka by měla vypadat jako níže uvedený obrázek a stačí kliknout pouze na *Generovat klíče*.

**Generování klíčů**

DN požadavku  
SERIALNUMBER=QCA-36, E=456@test.eidentity.cz, CN=Ing. Jan Ruka, OU=Clients, O=eidentity a.s., C=CZ

Velikost klíče  
2048

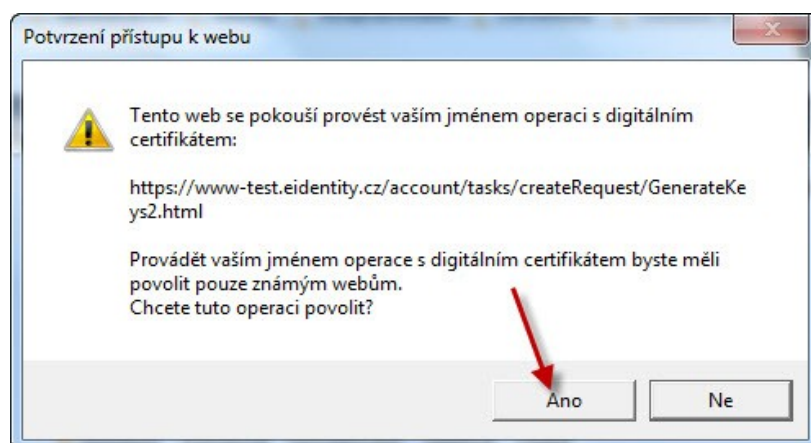
Výběr providera  
Microsoft Enhanced RSA and AES Cryptographic Provider

**Exportovatelné klíče**  
 Klíče generovat jako exportovatelné  
Umožňuje exportovat nainstalovaný certifikát včetně privátního klíče do souboru a poté importovat do dalších úložišť a aplikací.

**Důležité upozornění:**  
Doporučujeme až do instalace certifikátu neprovádět aktualizace systému. Mohlo by dojít k odstranění vygenerovaných klíčů a vydaný certifikát by nebylo možné nainstalovat.

Generovat klíče

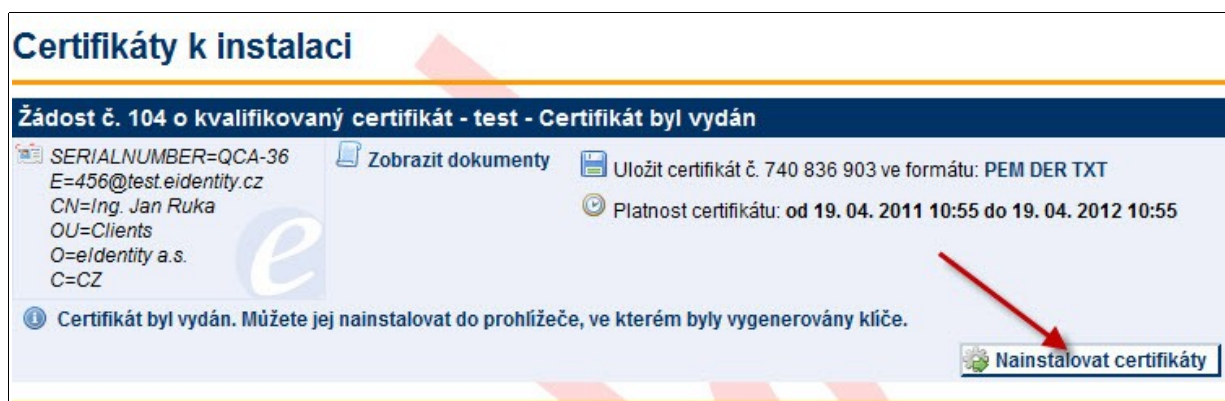
Vyskočí na vás okno, které žádá váš souhlas kliknutím na tlačítko *ano*





Po úspěšném vygenerování klíčů se dostane vaše žádost do stavu, kdy se čeká na schůzku na registračním místě na kterém vám budou ověřeny údaje zadané ve vaší žádosti a následně vydán certifikát.

Po vydání certifikátu se opět přihlásíte do účtu na stránkách <https://www.eidentity.cz/app> a v záložce certifikáty budete mít možnost váš certifikát nainstalovat.



**Certifikáty k instalaci**

**Žádost č. 104 o kvalifikovaný certifikát - test - Certifikát byl vydán**

SERIALNUMBER=QCA-36  
E=456@test.eidentity.cz  
CN=Ing. Jan Ruka  
OU=Clients  
O=eidentity a.s.  
C=CZ

Zobrazit dokumenty

Uložit certifikát č. 740 836 903 ve formátu: PEM DER TXT

Platnost certifikátu: od 19. 04. 2011 10:55 do 19. 04. 2012 10:55

**!** Certifikát byl vydán. Můžete jej nainstalovat do prohlížeče, ve kterém byly vygenerovány klíče.

**Nainstalovat certifikáty**

Po kliknutí na tlačítko *Nainstalovat certifikáty* se zpřístupní samotná instalace certifikátu. Instalovat certifikáty je zapotřebí na stejném počítači a ve stejném prohlížeči v kterém jste prováděli krok generování klíčů. Tlačítkem *Instalovat* se certifikát nainstaluje do prohlížeče a po úspěšné instalaci stačí pouze *potvrdit, že instalace byla úspěšná*.



**Instalace certifikátu**

DN certifikátu  
SERIALNUMBER=QCA-36, EMAILADDRESS=456@test.eidentity.cz, CN=Ing. Jan Ruka, OU=Clients, O=eidentity a.s., C=CZ

Instalace certifikátu

**Instalovat**

Potvrzují, že instalace byla úspěšná